

# ESPECIFICAÇÕES TÉCNICAS

## ASSEMBLEIA LEGISLATIVA DE ALAGOAS

### SUBSOLO

---

#### 1. ESTACIONAMENTO:

Piso: Piso em concreto polido, com junta de dilatação plástica ou equivalente.

Parede: Textura acrílica baixa na cor “Branco Gelo”.

Teto: Laje pintada na cor “Branco Neve” PVA.

#### 2. CIRCULAÇÃO:

Piso: Ladrilho em quartzito “Mont Blanc”, polido 90x90cm.

Rodapé: Em poliestireno “454” branco, com 0,10m de altura – SANTA LUZIA.

Parede: Textura Cristalline, na cor “Maracaibo Cheio”, código 750A0D – IBRATIN.

Teto: Placas em gesso emassado e pintado na cor “Branco Neve” PVA.

#### 3. ESTÚDIO DE GRAVAÇÃO/ REDAÇÃO/ SALA DE LIBRAS/ CAMARIM/ SALA DE ESPERA DOS CONVIDADOS/ EXIBIDOR DE DIREÇÃO:

Piso: Ladrilho em quartzito “Mont Blanc”, polido 90x90cm.

Rodapé: Em poliestireno “454” branco, com 0,10m de altura – SANTA LUZIA.

Parede: Pintura acrílica na cor “Branco Neve” AC.

Teto: Placas em gesso emassado e pintado na cor “Branco Neve” PVA.

#### 4. SALA TÉCNICA:

Piso: Porcelanato retificado “Munari Marfim” AC, 90x90cm - ELIANE ou similar.

Parede: Pintura acrílica na cor “Branco Neve” AC.

Teto: Placas em gesso emassado e pintado na cor “Branco Neve” PVA.

#### 5. WC/ WC PNE/ COPA (DE USO COLETIVO):

Piso e parede: Porcelanato retificado “Munari Marfim” AC, 90x90cm - ELIANE ou similar.

Teto: Placas em gesso emassado e pintado na cor branco neve PVA.

#### 6. CASA DE MÁQUINAS:



Piso: Piso em concreto desmoldado, com junta de dilatação plástica ou equivalente.

Parede: Textura acrílica na cor “Branco Gelo”.

Teto: Laje pintada na cor “Branco Neve” PVA.

#### **7. IMPRENSA/ SOM/ TAQUIGRAFIA:**

Piso: Ladrilho em quartzito “Mont Blanc”, polido 90x90cm.

Rodapé: Em poliestireno “454” branco, com 0,10m de altura – SANTA LUZIA.

Parede: Textura acrílica na cor “Branco Gelo”.

Teto: Placas em gesso emassado e pintado na cor branco neve PVA.

#### **8. MESA DOS DEPUTADOS:**

Piso: Piso vinílico Injoy Tulipa, 20x120cm – TARKETT.

Parede e teto: Placas em madeira (de acordo com projeto de acústica), com iluminação embutida.

#### **9. PLENÁRIO:**

Piso: Palco em assoalho de madeira “Tauari Assoalho”, 10x200cm - INDUSPARQUET.

Parede: Textura Cristalline, na cor “Maracaibo Cheio”, código 750A0D – IBRATIN.

Parede de fundo plenário: Ripado em madeira “Breeze Peroba Mica”, 19x35x 700 - 2600mm - INDUSPARQUET.

Teto: Forro seguindo o projeto de acústica.

Frontão bancada presidência: Painel artístico em cerâmica artesanal, 21,5x21,5cm – CAJU QUEIMADO.

Frontão bancada deputados/ taquigrafia: Painel artístico em cerâmica artesanal, 23x23cm – CAJU QUEIMADO.

#### **10. ESTAR/ MESA DIRETORA:**

Piso: Piso vinílico Injoy Tulipa, 20x120cm – TARKETT.

Rodapé: Em poliestireno “454” branco, com 0,10m de altura – SANTA LUZIA.

Parede: Textura Cristalline medium, na cor “Maracaibo Cheio” – IBRATIN.



Teto: Forro acústico “Rigitone” 12/25 quadrado véu branco.

#### **11. DML:**

Piso e parede: Porcelanato retificado “Munari Marfim” AC, 60x60cm - ELIANE.

Teto: Placas em gesso emassado e pintado na cor branco neve PVA.

#### **12. DEPÓSITO:**

Piso e rodapé (7cm de altura): Porcelanato retificado “Munari Marfim” AC, 60x60cm – ELIANE.

Parede: Pintura acrílica na cor “Branco Neve” AC.

Teto: Placas em gesso emassado e pintado na cor “Branco Neve” PVA.

#### **13. WC’S PNE FEMININO E MASCULINO (ESTAR DOS DEPUTADOS):**

Piso: Porcelanato retificado “Munari Marfim” AC, 90x90cm – ELIANE.

Parede: Porcelanato retificado “Atena Marfim” AC, 60x120cm - ELIANE.

Teto: Em gesso emassado e pintado na cor branco neve PVA.

#### **14. COPA (ESTAR DOS DEPUTADOS):**

Piso: Ladrilho em quartzito “Mont Blanc”, polido 90x90cm.

Parede: Porcelanato retificado “Atena Marfim” AC, 60x120cm - ELIANE.

Teto: Em gesso emassado e pintado na cor branco neve PVA.

### **TÉRREO**

---

#### **1. ESTACIONAMENTO PÚBLICO:**

Piso circulação: Piso intertravado de 8cm de espessura, cimento natural.


Piso vagas: Piso intertravado de 6cm de espessura, cimento natural.

#### **2. CALÇADA INTERNA:**

Piso: Fulget médio, Granili, na cor Prata Crema 100x50x2,5mm e 50x50x2,5 – Braston ou equivalente.

Rampa (acesso para a recepção): Ladrilho em quartzito “Mont Blanc”, levigado 90x90cm.

#### **3. CALÇADA EXTERNA:**



Piso: Piso em concreto despolado com junta de dilatação ou equivalente.

#### **4. GUARITA:**

Piso e rodapé (7cm de altura): Porcelanato retificado “Munari Cimento” AC, 60x60cm - ELIANE.

Parede: Pintura acrílica na cor “Branco Gelo”, semibrilho.

Teto: Laje emassada e pintada na cor “Branco Neve” PVA.

Fachada: Pele de vidro/ Textura Stucco Cimento – IBRATIN/ Pintura na cor Relâmpago Azul, AC - CORAL

#### **5. ESTACIONAMENTO PRIVATIVO:**

Piso: Piso em concreto polido, com junta de dilatação plástica ou equivalente.

Parede: Textura acrílica na cor “Branco Gelo”.

Teto: Laje pintada na cor “Branco Neve” PVA.

#### **6. RECEPÇÃO/ HALL ELEVADORES:**

Piso: Ladrilho em quartzito “Mont Blanc”, polido 90x90cm.

Rodapé: Em poliestireno “454” branco, com 0,10m de altura – SANTA LUZIA.

Parede: Textura Cristalline, na cor “Maracaibo Cheio”, código 750A0D – IBRATIN.

Parede acima das esquadrias de acesso: Obra de arte, artista a ser definido pelo arquiteto (estimar valor de R\$ 150.000,00).

Teto: Placas em gesso emassado e pintado na cor branco neve PVA.

#### **7. DIRETORIA MILITAR:**

Piso recepção: Ladrilho em quartzito “Mont Blanc”, polido 90x90cm

Piso demais salas: Porcelanato retificado “Munari Marfim” AC, 60x60cm - ELIANE.

Rodapé: Em poliestireno “454” branco, com 0,10m de altura – SANTA LUZIA.

Parede: Pintura acrílica na cor “Branco Gelo”.

Teto: Placas em gesso emassado e pintado na cor branco neve PVA.

#### **8. FOYER/ BIBLIOTECA/ MUSEU/ PROTOCOLO:**

Piso: Ladrilho em quartzito “Mont Blanc”, polido 90x90cm.



Rodapé: Em poliestireno “454” branco, com 0,10m de altura – SANTA LUZIA.

Parede: Textura Cristalline, na cor “Maracaibo Cheio”, código 750A0D – IBRATIN.

Teto: Placas em gesso emassado e pintado na cor branco neve PVA.

#### **9. PLENARINHO/ AUDITÓRIO/ SOM:**

De acordo com o projeto de acústica.

#### **10. COPA:**

Piso e parede: Porcelanato retificado “Munari Marfim” AC, 60x60cm - ELIANE.

Teto: Placas em gesso emassado e pintado na cor branco neve PVA.

#### **11. ESPAÇOS PARA EXPOSIÇÃO:**

Piso: Ladrilho em quartzito “Mont Blanc”, polido 90x90cm.

Rodapé: Em poliestireno “454” branco, com 0,10m de altura – SANTA LUZIA.

Parede: Textura Cristalline, na cor “Maracaibo Cheio”, código 750A0D – IBRATIN.

Teto: Placas em gesso emassado e pintado na cor branco neve PVA.

#### **12. HALL DE CHEGADA:**

Piso: Ladrilho em quartzito “Mont Blanc”, polido 90x90cm.

Rodapé: Em poliestireno “454” branco, com 0,10m de altura – SANTA LUZIA.

Parede: Textura Cristalline, na cor “Maracaibo Cheio”, código 750A0D – IBRATIN.

Teto: Placas em gesso emassado e pintado na cor branco neve PVA.

#### **13. DEPÓSITO:**

Piso e rodapé (7cm de altura): Porcelanato retificado “Munari Branco” AC, 60x60cm - ELIANE.

Parede: Pintura acrílica na cor “Branco Gelo”.

Teto: Laje pintada na cor “Branco Neve” PVA.

#### **14. SUBESTAÇÃO/ GERADOR:**



Piso: Piso em concreto desempenado, com junta de dilatação plástica ou equivalente.

Parede: Textura acrílica na cor “Branco Gelo”.

Teto: Laje pintada na cor “Branco Neve” PVA.

#### **15. VESTIÁRIO FUNCIONÁRIOS/ COPA:**

Piso e parede: Porcelanato retificado “Munari Marfim” AC, 60x60cm - ELIANE.

Teto: Laje pintada na cor “Branco Neve” PVA.

#### **16. DESCANSO FUNCIONÁRIOS:**

Piso e rodapé (7cm de altura): Porcelanato retificado “Munari Branco” AC, 60x60cm - ELIANE.

Parede: Pintura acrílica na cor “Branco Gelo”.

Teto: Laje pintada na cor “Branco Neve” PVA.

#### **17. LIXO:**

Piso, parede e teto: Porcelanato retificado “Munari Branco” AC, 60x60cm - ELIANE.

#### **18. MEZANINO PLENÁRIO:**

Piso: Piso vinílico Injoy Tulipa, 20x120cm – TARKETT.

Rodapé: Em poliestireno “454” branco, com 0,10m de altura – SANTA LUZIA.

Parede: Textura Cristalline, na cor “Maracaibo Cheio”, código 750A0D – IBRATIN.

Forro: Forro de acordo com o projeto de acústica.

#### **19. WC/ WC PNE (DE USO COLETIVO):**

Piso e parede: Porcelanato retificado “Munari Marfim” AC, 90x90cm - ELIANE ou similar.

Teto: Placas em gesso emassado e pintado na cor branco neve PVA.

---

### **1º PAVIMENTO**

#### **1. MIRANTE:**

Piso: Ladrilho em quartzito “Mont Blanc”, levigado 90x90cm.

traço planejamento e arquitetura s/s cnpj 08.427.965/0001-77



Parede (face interna da mureta da jardineira): Ladrilho em quartzito “Mont Blanc”, levigado 50x10cm (na vertical).

Teto: Teto vinílico, linha Origens “Mogno” – TETO VINILICO.

## **2. RECEPÇÃO/ CIRCULAÇÃO:**

Piso: Ladrilho em quartzito “Mont Blanc”, polido 90x90cm.

Rodapé: Em poliestireno “454” branco, com 0,10m de altura – SANTA LUZIA.

Parede: Textura Cristalline, na cor “Maracaibo Cheio”, código 750A0D – IBRATIN.

Teto: Placas em gesso emassado e pintado na cor branco neve PVA.

## **3. ATENDIMENTO DA CAIXA/ PREGÃO/ APOIO/ DIR. DE LICITAÇÕES/ DIR. DE COMPRAS/ DIR. DE ESCOLA LEGISLATIVA/ DIR. DE EXPEDIENTE/ SALA DE AULA ESCOLA LEGISLATIVA/ CONTROLE INTERNO/ DIREÇÃO GERAL/ DIR. DE COMUNICAÇÃO/ DIR. DE CERIMONIAL/ RH/ DIRETORIA DE ADM/ DIR. DE FINANÇAS/ DIR. DE CONTABILIDADE/ TI/ TECNOLOGIA/ DIR. DE GESTÃO DOCUMENTAL/ ARMAZENAMENTO/ ARQUIVO/ ALMOXARIFADO/ DIR. DE ALMOXARIFADO/ DIR. DE ARQUIVO/ DIR. DE SERV. GERAIS/ DIR. DE MANUTENÇÃO/ DIR. DE COMISSÕES/ DIR. DE APOIO LEGISLATIVO/ DIR. DE ATAS REGIST. ANAIS/ DIR. TAQUIGRAFIA/ OUVIDORIA/ MÉDICOS/ RECEPÇÃO E SALAS DE REUNIÃO:**

Piso: Ladrilho em quartzito “Mont Blanc”, polido 90x90cm.

Rodapé: Em poliestireno “454” branco, com 0,10m de altura – SANTA LUZIA.

Parede: Pintura acrílica na cor “Branco Gelo”.

Teto: Placas em gesso emassado e pintado na cor branco neve PVA.

## **4. WC/ WC PNE (DE USO COLETIVO):**

Piso e parede: Porcelanato retificado “Munari Marfim” AC, 90x90cm - ELIANE ou similar.

Teto: Placas em gesso emassado e pintado na cor branco neve PVA.

## **GABINETE**

### **1. ESPERA/ ACESSOR/ SALA DOS DEPUTADOS:**

traço planejamento e arquitetura s/s cnpj 08.427.965/0001-77



Piso: Ladrilho em quartzito “Mont Blanc”, polido 90x90cm.

Rodapé: Em poliestireno “454” branco, com 0,10m de altura – SANTA LUZIA.

Parede: Textura Cristalline, na cor “Maracaibo Cheio”, código 750A0D – IBRATIN.

Teto: Placas em gesso emassado e pintado na cor branco neve PVA.

## **2. LAVABO/ BWC:**

Piso e parede: Porcelanato retificado “Atena Marfim” AC, 60x120cm – ELIANE.

Teto: Placas em gesso emassado e pintado na cor branco neve PVA.

## **PRESIDÊNCIA**

---

### **1. SALA DO PRESIDENTE/ SALA DE REUNIÃO/ ESPERA VIP/ CHEFE DO GABINETE/ APOIO DO PRESIDENTE:**

Piso: Ladrilho em quartzito “Mont Blanc”, polido 90x90cm.

Rodapé: Em quartzito “Mont Blanc”, com 0,20m de altura.

Parede: Textura Cristalline, na cor “Maracaibo Cheio”, código 750A0D – IBRATIN.

Teto: Placas em gesso emassado e pintado na cor branco neve PVA.

### **2. SALA DO MOTORISTA:**

Piso: Ladrilho em quartzito “Mont Blanc”, polido 90x90cm.

Rodapé: Em poliestireno “454” branco, com 0,10m de altura – SANTA LUZIA.

Parede: Pintura acrílica na cor “Branco Gelo”.

Teto: Placas em gesso emassado e pintado na cor branco neve PVA.

## **TERRAÇO**

---

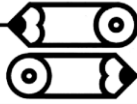
### **1. REFEITÓRIO/ LOUNG/ RESTAURANTE:**

Piso: Ladrilho em quartzito “Mont Blanc”, polido 90x90cm.

Rodapé: Em poliestireno “454” branco, com 0,10m de altura – SANTA LUZIA.

Parede: Textura Cristalline, na cor “Maracaibo Cheio”, código 750A0D – IBRATIN.





Teto: Placas em gesso emassado e pintado na cor branco neve PVA.

## **2. COZINHA:**

Piso e parede: Porcelanato retificado “Munari Marfim” AC, 60x60cm – ELIANE ou similar.

Teto: Placas em gesso emassado e pintado na cor branco neve PVA.

## **3. LIXO/ CÂMARA FRIA:**

Piso e parede: Porcelanato retificado “Munari Marfim” AC, 60x60cm – ELIANE ou similar.

Teto: Laje emassada e pintada na cor “Branco Gelo” PVA.

## **4. TERRAÇO/ CIRCULAÇÃO PARA O TERRAÇO:**

Piso: Porcelanato retificado “Madero Ambar” ABS, 20X120cm - ROCA.

## **5. WC PNE FEMININO/ MASCULINO (DE USO COLETIVO):**

Piso e parede: Porcelanato retificado “Munari Marfim” AC, 90x90cm - ELIANE ou similar.

Teto: Placas em gesso emassado e pintado na cor branco neve PVA.

## **ÁREAS COMUNS PAVIMENTO TIPO**

### **1. HALL SOCIAL/ CIRCULAÇÃO SOCIAL:**

Piso: Ladrilho em quartzito “Mont Blanc”, polido 90x90cm.

Rodapé: Em poliestireno “454” branco, com 0,10m de altura – SANTA LUZIA.

Parede: Textura Cristalline, na cor “Maracaibo Cheio”, código 750A0D – IBRATIN.

Teto: Gesso emassado e pintado na cor “Branco Neve” PVA.

### **2. CIRCULAÇÃO SERVIÇO/ HALL ELEVADOR DE SERVIÇO:**

Piso: Porcelanato retificado “Munari Branco” AC, 60x60cm - ELIANE.

Rodapé: Porcelanato retificado “Munari Branco” AC, 60x60cm, com 0,07m de altura- ELIANE.



Parede: Pintura acrílica na cor “Cinza da Manhã”, semibrilho - CORAL.

Teto: Placas em gesso emassado e pintado na cor “Branco Neve” PVA.

## **METAIS E ACESSÓRIOS**

### **- LAVABOS SOCIAIS/ WC GABINETES DOS DEPUTADOS:**

- Torneira de mesa bica baixa para lavatório “LINK” cromado, ref.: 1197.C.LNK – DECA;
- Cabide “DISCO” cromado, ref.: 2060.C.DSC – DECA, (02 unidades).
- Papeleira “DISCO” cromado ref.: 2020.C.DSC – DECA;
- Ducha higiênica com registro e derivação “IZY” branco, ref.: 1984.C37.ACT.BR – DECA;

### **- BWC DOS GABINETES DOS DEPUTADOS:**

- Torneira de mesa bica baixa para lavatório “LINK” cromado, ref.: 1197.C.LNK – DECA;
- Cabide “DISCO” cromado, ref.: 2060.C.DSC – DECA, (02 unidades).
- Papeleira “DISCO” cromado ref.: 2020.C.DSC – DECA;
- Ducha higiênica com registro e derivação “IZY” branco, ref.: 1984.C37.ACT.BR – DECA;
- Chuveiro elétrico “ACQUA STORM ULTRA”, branco – LORENZETTI.

### **- BWC PRESIDÊNCIA:**

- Torneira de mesa bica baixa para lavatório “UNIC” cromado, ref.: 1197.C90 – DECA;
- Cabide “DISCO” cromado, ref.: 2060.C.DSC – DECA, (02 unidades).
- Papeleira “DISCO” cromado ref.: 2020.C.DSC – DECA;
- Ducha higiênica com registro e derivação “LINK” cromado ref.: 1984.C.ACT.LNK.CR – DECA;
- Chuveiro elétrico “ACQUA CENTURY ELETRÔNICO”, branco – LORENZETTI.

### **- WC PRESIDÊNCIA:**

- Torneira de mesa bica baixa para lavatório “UNIC” cromado, ref.: 1197.C90 – DECA;
- Cabide “DISCO” cromado, ref.: 2060.C.DSC – DECA;
- Papeleira “DISCO” cromado ref.: 2020.C.DSC – DECA;
- Ducha higiênica com registro e derivação “LINK” cromado ref.: 1984.C.ACT.LNK.CR – DECA;

### **- WC PNE:**

- Torneira de mesa com fechamento automático para lavatório “DECAMATIC ECO” cromado, ref.: 1173.C – DECA;
- Barra de apoio conforto 70 cm aço polido ref.: 2310.I.070.POL – DECA;
- Barra de apoio conforto 40 cm aço polido ref.: 2310.I.040.POL – DECA;



- Dispenser para papel higiênico em aço inox com acabamento scotch brite grande, ref.: 94532033 – TRAMONTINA;
- Dispenser para papel toalha em aço inox com acabamento scotch brite, ref.: 94532031 – TRAMONTINA;
- Dispenser de álcool gel e sabão líquido 1 litro em aço inox com acabamento escovado, ref.: 94532039 – TRAMONTINA.

**- WC COLETIVO:**

- Torneira de mesa com fechamento automático para lavatório “DECAMATIC ECO” cromado, ref.: 1173.C – DECA;
- Dispenser para papel higiênico em aço inox com acabamento scotch brite grande, ref.: 94532033 – TRAMONTINA; (01 por cabine)
- Dispenser para papel toalha em aço inox com acabamento scotch brite, ref.: 94532031 – TRAMONTINA;
- Dispenser de álcool gel e sabão líquido 1 litro em aço inox com acabamento escovado, ref.: 94532039 – TRAMONTINA.

**- COZINHA:**

- Torneira de mesa para cozinha “FLEX” cromado ref.: 1167.C20 – DECA;
- Cuba de embutir “LAVÍNIA” 40 bl em aço inox polido 40x34cm ref.: 94081507 – TRAMONTINA

**BALCÕES E BANCADAS**

- Serviço: Granito Atacama, polido - Igramal.
- WCB’S coletivo: Granito Atacama, polido - Igramal.
- WCB’S e WC’S presidência e deputados – Quartzito “Mont Blanc”, polido.


**LOUÇAS**

**- LAVABOS SOCIAIS/ WC E BWC DOS GABINETES DOS DEPUTADOS:**

- Cuba de apoio quadrada com mesa, linha “PLATINIUM”, na cor “BLANCO MATTE”, 35x35cm, REF.: 1450670629108 – INCEPA;
- Kit bacia com caixa ECOFLUSH, assento termofixo softclose e itens de instalação, linha “BOSS” na cor “BLANCO MATTE” – INCEPA.

**- WC/ BWC (PRESIDÊNCIA):**

- Cuba de apoio retangular com mesa, linha “PLATINIUM”, na cor “BEIGE” 45x42cm P6, REF.: 1450730651108 – INCEPA;



- Kit bacia com caixa “ECOFLUSH”, assento termofixo softclose e itens de instalação, linha “BOSS” na cor “BEIGE” – INCEPA.

**- WC/ VESTIÁRIOS (USO FUNCIONÁRIOS):**

- Lavatório para coluna com furo central sem ladrão, linha “THEMA”, na cor branca, REF.: 1250060011100 – INCEPA;

- Coluna suspensa para lavatório, linha “THEMA” na cor branca – INCEPA;

- Kit bacia com caixa “ECOFLUSH”, assento em pp softclose e itens de instalação, linha “THEMA”, na cor branca – INCEPA.

**-WC (USO PÚBLICO COLETIVO):**

- Cuba de apoio quadrada com mesa, linha “DESIGN” na cor branca, 35x35cm  
CÓD: 1380670019300 – CELITE;

- Kit bacia com caixa “ECOFLUSH”, assento em pp softclose e itens de instalação, linha “THEMA”, na cor branca – INCEPA.

- Mictório com sifão integrado na cor branca, código M.713.17 – DECA.

**- WC’S PNE:**

- Lavatório Oval Branco Spot Ref.: L.39.17 – DECA;

- Coluna Suspensa Para Lavatório Spot Branco REF.: CS.39.17 – DECA  
(quando o banheiro não tiver bancada em granito)

- Bacia Para Caixa Acoplada “FLEX” Branco ref.: P.380.17 – DECA;

**DIVISÓRIAS**


-Serviço: Granito Atacama, polido e portas venezianas de alumínio.

-Wc área comum: Em granito Atacama, polido e portas Alcoplac em TS na cor Castanho (L125) com sistema Neocom.

**ESCADAS**

**1. ESCADA 01 (ACESSO MIRANTE):**

- Piso e espelho: Em quartzito “Mont Blanc”, acabamento levigado.



- Guarda corpo: Chapa metálica com espessura 3/8", com cava para corrimão, fundo prime e acabamento em laca automotiva na cor "NovaCor esmalte sintético – Laranja", alto brilho – SHERWIN WILLIAMS.

- Corrimão: Acabamento em madeira de lei.

## **2. ESCADA 02 (HALL ELEVADORES):**

- Piso e espelho: Em quartzito "Mont Blanc", acabamento levigado.

- Guarda corpo: Chapa metálica com espessura 3/8" (9,52mm) com fundo prime e acabamento em laca automotiva na cor "NovaCor esmalte sintético – Azul Del Rey", alto brilho – SHERWIN WILLIAMS/ Chapa metálica com espessura 3/8" (9,52mm) com fundo prime e acabamento em laca automotiva na cor "NovaCor esmalte sintético – Laranja", alto brilho – SHERWIN WILLIAMS/ Chapa metálica com espessura 3/8" (9,52mm) com fundo prime e acabamento em laca automotiva na cor "NovaCor esmalte sintético – Azul Celeste", alto brilho – SHERWIN WILLIAMS.

- Corrimão: Corrimão com Ø1 1/2"x1.2mm duplo (duas alturas), em aço inox acabamento escovado.

## **3. ESCADA 03 (RECEPÇÃO DA RUA SÁ E ALBUQUERQUE):**

- Piso e espelho: Em quartzito "Mont Blanc", acabamento levigado.

- Guarda corpo: Pannel em formica estrutural TS na cor "Azul Neon". L004 – NEOCOM SYSTEM/ Pannel em formica estrutural TS na cor "Gema", L189 – NEOCOM SYSTEM/ Pannel em formica estrutural TS na cor "Goiaba", L144 – NEOCOM SYSTEM/ Pannel em formica estrutural TS na cor "Mediterraneé", L122 – NEOCOM SYSTEM.

- Corrimão: Corrimão com Ø1 1/2"x1.2mm duplo (duas alturas), em aço inox acabamento escovado.

## **RAMPA DE CARRO (ACESSO AO SUBSOLO):**

- Piso tátil direcional concreto natural, 25x25x2cm.

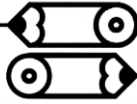
## **ACABAMENTOS ELÉTRICOS:**

- Linha Pial plus – Pial ou Linha Ilus – Siemen ou equivalente.

## **ESQUADRIAS**

- Com espessura do vidro de acordo com vão, perfil bronze e vidro acabamento Ray-Ban.

- Portas internas em HDF BP Carvalho Hanover - MULTIDOOR ou similar.



- Fechaduras linha Inoxvita, Ref.: MI600 OFFICE, acabamento cromado acetinado – Papaiz ou equivalente técnico.

### **GUARDA CORPO EXTERNO:**

- Vidro laminado incolor, com sistema “Spider Glass” e montante em alumínio (altura de acordo com a imagem 01).

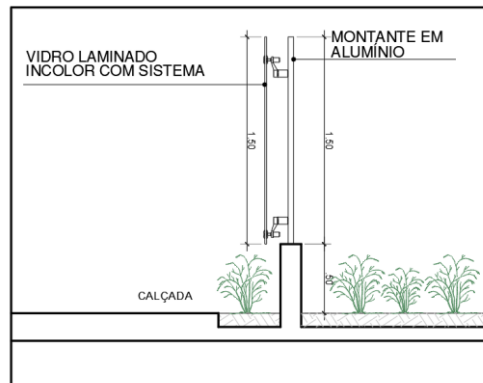


Imagem 01 – Guarda corpo externo.

### **BANDEIRA DA FACHADA:**

- Bandeira em vidro temperado com 6mm na cor verde claro, e estrutura em barra chata e aço carbono com 1 ½” e ¼” e barra redonda maciça com 20mm de diâmetro, acabamento em fundo prime com pintura automotiva na cor a ser definida.

### **DIVISSÓRIAS 1º PAVIMENTO:**


- Divisória piso teto ½ aquário, vidro duplo, linha 90mm – ADESIGN.
- Porta dupla cega, 60mm – ADSIGN.
- Porta cega simples, 90mm – ADSIGN.
- Divisória piso e teto cego total – ADSIGN.
- Porta cega simples, 60mm – ADSIGN.

### **PISO TÁTIL:**

- Piso tátil alerta “TAIC3010” – MOZAIK.
- Piso tátil direcional “TDIC2310” – MOZAIK.

### **LEGENDA DE FACHADA**

1. Sílica Mineral.



2. ACM na cor bronze - DAY BRASIL.
3. Pintura na cor "Camelo", AC - Coral.
4. Pintura na cor "Planetário", AC - Coral.
5. Pele de vidro na cor verde claro, com proteção UV.
6. Pele de vidro adesivada internamente com película colorida de acordo com paginação de fachada e proteção UV.
7. Textura Stucco Cimento - IBRATIN.
8. Pintura na cor "Preto", AC - IBRATIN.
9. Textura acrílica baixa na cor "Branco Neve".
10. Reutilização do painel artístico em alumínio fundido, presente na Assembleia de Alagoas do centro.